



**COMUNE DI BARCELLONA POZZO DI GOTTO  
CITTA' METROPOLITANA DI MESSINA**

**DELIBERAZIONE CONSIGLIO COMUNALE N. 50 DEL 27/11/2020**

**OGGETTO: Approvazione del bilancio consolidato 2019 ed allegati di cui all'art. 233 bis, del D.lgs. n. 267/2000 e s.m.i.**

L'anno duemilaventi addi ventisette del mese di novembre alle ore 19,15 e seguenti il Consiglio Comunale, in seguito ad avvisi diramati e consegnati a norma di legge, si è riunito, nella solita sala delle adunanze, a porte chiuse, in conformità alle indicazioni governative sulla prevenzione dei pericoli di diffusione del contagio da CORONAVIRUS, la seduta viene trasmessa anche in diretta streaming, nelle persone dei signori:

	Cognome	Nome	P	A	Cognome	Nome	P	A
1	ABBATE	GIUSEPPE	x	13	MAMI'	ANTONIO D.	x	
2	BARTOLOTTA	FABIANA	x	14	MIANO	SEBASTIANO	X a c	
3	BENENATI	GIANFRANCO	x	15	MOLINO	CESARE	x	
4	BONGIOVANNI	DAVID	x	16	PERDICHIZZI	FRANCESCO	x	
5	CALDERONE	TOMMASO A.	x	17	PINO	ANGELITA	x	
6	CAMPO	RAFFAELLA	x	18	PINO	ANGELO PARIDE	x	
7	CATALFAMO	GIORGIO L.	x	19	PINO	CARMELO	x	
8	GIUNTA	CARMELO	x	20	PINO	TOMMASO	x	
9	GRASSO	TINDARO	x	21	RECUPERO	AGOSTINA	x	
10	LA MALFA	STEFANO	x	22	SCOLARO	MELANGELA	x	
11	LA ROSA	GIAMPIERO	x	23	SIDOTI	GABRIELE	x	
12	LEPRO	ANTONINA	x	24	TORRE	ILENIA		x

PRESENTI N. 23 ASSENTI N. 1

Assume la presidenza il Dr. Angelo Paride Pino n. q. di Presidente, il quale, riconosciuta legale l'adunanza, dichiara aperta la seduta.

Partecipa il Segretario Generale D.r. Giuseppe Torre

Sono presenti alla seduta il V. Sindaco e Assessore Paterniti

IL PRESIDENTE, alle ore 19,15, accertato il numero legale dei presenti, dichiara aperta la seduta, pone in trattazione il provvedimento iscritto al punto 1 dell'Ordine del giorno avente ad oggetto: **Approvazione del bilancio consolidato 2019 ed allegati di cui all'art. 233 bis, del D.lgs. n. 267/2000 e s.m.i.**

L'ASS. PATERNITI illustra il provvedimento (vedi verbale seduta)

Intervengono sull'argomento i Consiglieri Mami, Scolaro, Bongiovanni (vedi verbale seduta)

Si dà atto che durante gli interventi entrano in aula i Consiglieri Calderone Tommaso e Pino Angelita.

Intervengono per dichiarazione di voto i Consiglieri Pino Tommaso, Bongiovanni, Scolaro, Mami. (vedi verbale seduta)

IL PRESIDENTE pone in votazione, per appello nominale, il provvedimento.

Cons. Prsenti           23

Cons. Votanti           23

Favorevoli             19

Astenuti                4 (Bongiovanni, Campo, Mami, Sidoti)

Il provvedimento viene approvato con voti favorevoli 19 ed astenuti 4.

Si dà atto che erano assenti alla votazione il Consigliere Torre Ilenia.

IL CONSIGLIO COMUNALE

Vista la proposta di delibera;

Visto l'esito della votazione;

Visto l'ordinamento amministrativo degli Enti Locali

DELIBERA

Approvare la delibera avente ad oggetto: **Approvazione del bilancio consolidato 2019 ed allegati di cui all'art. 233 bis, del D.lgs. n. 267/2000 e s.m.i.**



**COMUNE DI BARCELLONA POZZO DI GOTTO  
CITTA' METROPOLITANA DI MESSINA**

**PROPOSTA DI DELIBERAZIONE DI CONSIGLIO COMUNALE N. 33 DEL**

**Oggetto: Approvazione del bilancio consolidato 2019 ed allegati di cui all'art. 233 bis, del D. Lgs. n. 267 del 18.8.2000 e ss.mm.ii.**

**Settore competente: III Settore – Servizio 1**

**Proponente: Assessore al bilancio**

## **L'ASSESSORE**

**PREMESSO** che il D. Lgs. 10 agosto 2014, n. 126 ha modificato ed integrato il D. Lgs. 23 giugno 2011, n. 118, con riferimento ai sistemi contabili ed agli schemi di bilancio delle Regioni, degli enti locali e dei loro organismi, a norma degli articoli 1 e 2 della L. 5 maggio 2009, n. 42.

**RICHIAMATO** l'art. 151, comma 8, del D. Lgs. 267/2000 il quale prescrive che entro il 30 settembre l'ente approva il bilancio consolidato con i bilanci dei propri organismi e enti strumentali e delle società controllate e partecipate, secondo il principio applicato 4/4 di cui al D. Lgs. n. 118/2011;

**PRESO ATTO** che l'art. 110 del decreto n° 34/2020 ( D.L. Rilancio ) ha disposto il differimento al 30 Novembre 2020 dell'approvazione del bilancio consolidato 2019 da parte degli enti pubblici di cui all'art. 1 del decreto legislativo n° 118/2011;

**VISTO** l'art. 11-bis del D.Lgs. n. 118/2011 e s.m.i. che recita:

1. Gli enti di cui all'art. 1, comma 1, redigono il bilancio consolidato con i propri enti ed organismi strumentali, aziende, società controllate e partecipate, secondo le modalità ed i criteri individuati nel principio applicato del bilancio consolidato di cui all'allegato n. 4/4.

2. il bilancio consolidato è costituito dal conto economico consolidato, dallo stato patrimoniale consolidato e dai seguenti allegati:

- a) la relazione sulla gestione consolidata che comprende la nota integrativa;
- b) la relazione del collegio dei revisori dei conti;

**RICHIAMATO** l'art. 233 bis, D. Lgs. 267/2000, secondo il quale il bilancio consolidato di gruppo è predisposto secondo le modalità previste dal decreto legislativo 23 giugno 2011, n. 118 e ss.mm.ii. e secondo lo schema previsto dall'allegato 11 al detto decreto;

**DATO ATTO** pertanto che, per effetto delle sopra citate disposizioni, con deliberazione della G.C. n. 230 del 18/09/2020 come rettificata , è stato aggiornato il Gruppo Amministrazione Pubblica - G.A.P. del Comune di Barcellona Pozzo di Gotto, nonché individuato il relativo perimetro di consolidamento;

**RILEVATO** che con deliberazione consiliare n°28 del 25/08/2020 è stato approvato lo schema del rendiconto esercizio 2019 comprendente conto di bilancio, conto economico, stato patrimoniale attivo e passivo e relativi allegati, come prescritto dalla normativa vigente;

**CONSIDERATO** che la società partecipata S.R.R. AREA METROPOLITANA SOCIETA' CONSORTILE - rientrante nel perimetro di consolidamento - ha trasmesso, in seguito alla richiesta dell'ente prot. n. 31846 del 03/08/2020, la documentazione occorrente per il consolidamento del bilancio d'esercizio 2019 con nota prot. N° 33282 del 12/08/2020;

**RILEVATO** che l'ATO Me 2 S.p.A. in liquidazione non ha trasmesso la documentazione richiesta e l'ultimo bilancio approvato risulta essere quello relativo all'esercizio 2009 per cui non si può procedere al consolidamento ;

**DATO ATTO** che, in riferimento agli schemi di cui all'allegato 11 del D.Lgs 118/2011 si è provveduto all'elaborazione del Bilancio Consolidato 2019 del Comune di Barcellona Pozzo di Gotto comprendente il Conto Economico Consolidato 2019 e lo Stato Patrimoniale Consolidato (Attivo - Passivo) 2019 con relativa Relazione sulla Gestione e Nota Integrativa;

**PRESO ATTO** che gli atti contabili precedentemente citati devono essere presentati dall'organo esecutivo al Consiglio Comunale entro i termini previsti dalla vigente normativa per la loro approvazione;

**PRESO ATTO** della relazione del Collegio dei Revisori dei Conti, resa ai sensi del comma 1, lettera d-bis dell'art. 239 del D. Lgs. 267/2000 (allegato D)

## **PROPONE AL CONSIGLIO COMUNALE**

Per i motivi indicati in narrativa che qui si intendono richiamati

1. DI approvare il Bilancio Consolidato per l'esercizio finanziaria 2019 del Comune di Barcellona Pozzo di Gotto comprendente il Conto Economico Consolidato 2019 (All. A) e lo Stato Patrimoniale Consolidato (Attivo - Passivo) 2019 (All. B);
2. DI approvare la relazione sulla gestione che contiene la nota integrativa al bilancio consolidato (All. C);
3. DI pubblicare sul sito dell'Ente "Amministrazione trasparente" - Sezione "Bilanci", il bilancio consolidato dell'esercizio 2019 unitamente ai relativi allegati;

*Il Dirigente del III Settore*  
Dott.ssa *Elisabetta Bartolone*

*L'Assessore al bilancio*  
Dott. *Dario Paterniti Martello*

# COMUNE DI BARCELLONA POZZO DI GOTTO

## CITTA' METROPOLITANA DI MESSINA

---

PROPOSTA DELIBERAZIONE DI CONSIGLIO COMUNALE N.        DEL

**Oggetto: Approvazione del bilancio consolidato 2019 ed allegati di cui all'art. 233 bis, del D. Lgs. n. 267 del 18.8.2000 e ss.mm.ii.**

### **PARERE DEL RESPONSABILE DEL SERVIZIO**

Ai sensi dell'art. 53 della L. 8/6/1990 n° 142 recepito dall'art. 1 della L.R. 11/12/1991 n° 48, così come sostituito dall'art. 12 della L.R. 23/12/2000 n° 30, dell'art. 147 bis del TUEL e del Vigente Regolamento sui controlli interni, in ordine alla regolarità tecnica si esprime parere FAVOREVOLE

Barcellona P. di G.    06/11/2020

IL DIRIGENTE DEL III SETTORE  
Dot.ssa Elisabetta Bartolone

---

### **PARERE DEL RESPONSABILE DI RAGIONERIA**

Ai sensi dell'art. 53 della L. 8/6/1990 n° 142 recepito dall'art. 1 della L.R. 11/12/1991 n° 48, così come sostituito dall'art. 12 della L.R. 23/12/2000 n° 30, dell'art. 147 bis del TUEL e del Vigente Regolamento sui controlli interni, in ordine alla regolarità contabile si esprime parere FAVOREVOLE


Barcellona P. di G.,    06/11/2020

IL DIRIGENTE DEL III SETTORE  
D.ssa Elisabetta Bartolone


---

Il presente verbale, dopo la lettura, si sottoscrive per conferma

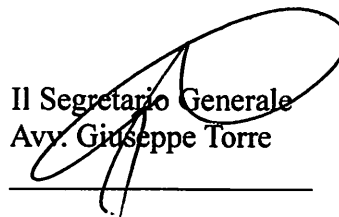
IL PRESIDENTE



Il Consigliere Anziano



Il Segretario Generale  
Avv. Giuseppe Torre



la presente è copia conforme all'originale

Li \_\_\_\_\_

Il Segretario Generale

\_\_\_\_\_

#### CERTIFICATO DI PUBBLICAZIONE

Il sottoscritto Segretario, su conforme attestazione del responsabile della pubblicazione, certifica che la presente deliberazione è stata pubblicata all'Albo Pretorio on line il giorno \_\_\_\_\_ per 15 giorni consecutivi ai sensi e per gli effetti dell'art. 11 bis della L.R. 44/91 e che contro la stessa ..... sono stati presentati reclami . In fede.

Dalla residenza Municipale li

Il responsabile della pubblicazione Albo

\_\_\_\_\_

Il Segretario Generale



Il sottoscritto Segretario Generale, visti gli atti d'ufficio,

ATTESTA

che la presente deliberazione, in applicazione della L.R. 30 dicembre 1991, n. 44 e successive modifiche ed integrazioni, pubblicata all'albo on line, per quindici giorni consecutivi, dal \_\_\_\_\_ al \_\_\_\_\_ come previsto dall'art. 11

[ ] è divenuta esecutiva il giorno \_\_\_\_\_

[ ] è stata dichiarata immediatamente esecutiva

[ ] in data ..... è stata trasmessa al settore ..... per l'esecuzione

Il Segretario Generale

\_\_\_\_\_

## BILANCIO CONSOLIDATO

CONTO ECONOMICO CONSOLIDATO		Anno	Anno - 1	riferimento art. 2425 cc	riferimento DM 26/4/95
<b>A) COMPONENTI POSITIVI DELLA GESTIONE</b>					
1	Proventi da tributi	21.348.071,95	22.670.141,49		
2	Proventi da fondi perequativi	3.162.763,06	3.163.310,87		
3	Proventi da trasferimenti e contributi	16.167.718,83	9.970.114,07		
a	Proventi da trasferimenti correnti	14.094.843,86	8.851.471,78		A5c
b	Quota annuale di contributi agli investimenti				E20c
c	Contributi agli investimenti	2.072.874,97	1.118.642,29		
4	Ricavi delle vendite e prestazioni e proventi da servizi pubblici	6.018.155,24	3.650.832,80	A1	A1a
a	Proventi derivanti dalla gestione dei beni	253.110,02	250.018,04		
b	Ricavi della vendita di beni	4.939.442,27	2.587.193,64		
c	Ricavi e proventi dalla prestazione di servizi	825.602,95	813.621,12		
5	Variazioni nelle rimanenze di prodotti in corso di lavorazione, etc. (+/-)			A2	A2
6	Variazione dei lavori in corso su ordinazione			A3	A3
7	Incrementi di immobilizzazioni per lavori interni			A4	A4
8	Altri ricavi e proventi diversi	862.997,28	857.502,46	A5	A5 a e b
<b>TOTALE COMPONENTI POSITIVI DELLA GESTIONE (A)</b>		<b>47.559.706,36</b>	<b>40.311.901,69</b>		
<b>B) COMPONENTI NEGATIVI DELLA GESTIONE</b>					
9	Acquisto di materie prime e/o beni di consumo	311.709,47	335.539,59	B6	B6
10	Prestazioni di servizi	18.740.105,54	19.351.171,89	B7	B7
11	Utilizzo beni di terzi	233.719,43	284.563,46	B8	B8
12	Trasferimenti e contributi	1.533.836,58	1.565.785,17		
a	Trasferimenti correnti	1.533.836,58	1.565.785,17		
b	Contributi agli investimenti ad Amministrazioni pubb.				
c	Contributi agli investimenti ad altri soggetti				
13	Personale	9.276.829,01	9.805.614,51	B9	B9
14	Ammortamenti e svalutazioni	2.142.439,82	2.240.664,74	B10	B10
a	Ammortamenti di immobilizzazioni immateriali	67,89	29,55	B10a	B10a
b	Ammortamenti di immobilizzazioni materiali	2.142.371,93	2.240.635,19	B10b	B10b
c	Altre svalutazioni delle immobilizzazioni			B10c	B10c
d	Svalutazione dei crediti			B10d	B10d
15	Variazioni nelle rimanenze di materie prime e/o beni di consumo (+/-)			B11	B11
16	Accantonamenti per rischi			B12	B12
17	Altri accantonamenti	9.783.711,75	3.472.858,35	B13	B13
18	Oneri diversi di gestione	6.876.103,56	995.727,71	B14	B14
<b>TOTALE COMPONENTI NEGATIVI DELLA GESTIONE (B)</b>		<b>48.898.455,16</b>	<b>38.051.925,42</b>		
<b>DIFFERENZA FRA COMP. POSITIVI E NEGATIVI DELLA GESTIONE ( A-B)</b>		<b>-1.338.748,80</b>	<b>2.259.976,27</b>		
<b>C) PROVENTI ED ONERI FINANZIARI</b>					
<u>Proventi finanziari</u>					
19	Proventi da partecipazioni			C15	C15
a	da società controllate				
b	da società partecipate				
c	da altri soggetti				
20	Altri proventi finanziari	1,61	1,40	C16	C16
<b>Totale proventi finanziari</b>		<b>1,61</b>	<b>1,40</b>		
<u>Oneri finanziari</u>					
21	Interessi ed altri oneri finanziari	394.715,68	463.852,04	C17	C17
a	Interessi passivi	394.709,96	463.841,62		
b	Altri oneri finanziari	5,72	10,42		
<b>Totale oneri finanziari</b>		<b>394.715,68</b>	<b>463.852,04</b>		
<b>TOTALE PROVENTI ED ONERI FINANZIARI (C)</b>		<b>-394.714,07</b>	<b>-463.850,64</b>		

CONTO ECONOMICO CONSOLIDATO		Anno	Anno - 1	riferimento art. 2425 cc	riferimento DM 26/4/95
	<b>D) RETTIFICHE DI VALORE ATTIVITA' FINANZIARIE</b>				
22	Rivalutazioni			D18	D18
23	Svalutazioni			D19	D19
	<b>TOTALE RETTIFICHE (D)</b>				
	<b>E) PROVENTI ED ONERI STRAORDINARI</b>				
24	<b>Proventi straordinari</b>	<b>1.549.773,45</b>	<b>1.048.511,60</b>	<b>E20</b>	<b>E20</b>
a	<i>Proventi da permessi di costruire</i>	518.786,84	638.630,63		
b	<i>Proventi da trasferimenti in conto capitale</i>		128.000,00		
c	<i>Sopravvenienze attive e insussistenze del passivo</i>	1.030.986,61	281.880,97		E20b
d	<i>Plusvalenze patrimoniali</i>				E20c
e	<i>Altri proventi straordinari</i>				
	<b>Totale proventi straordinari</b>	<b>1.549.773,45</b>	<b>1.048.511,60</b>		
25	<b>Oneri straordinari</b>	<b>1.651.559,86</b>	<b>3.113.147,97</b>	<b>E21</b>	<b>E21</b>
a	<i>Trasferimenti in conto capitale</i>				
b	<i>Sopravvenienze passive e insussistenze dell'attivo</i>	1.651.559,86	3.113.147,97		E21b
c	<i>Minusvalenze patrimoniali</i>				E21a
d	<i>Altri oneri straordinari</i>				E21d
	<b>Totale oneri straordinari</b>	<b>1.651.559,86</b>	<b>3.113.147,97</b>		
	<b>TOTALE PROVENTI ED ONERI STRAORDINARI (E)</b>	<b>-101.786,41</b>	<b>-2.064.636,37</b>		
	<b>RISULTATO PRIMA DELLE IMPOSTE (A-B+C+D+E)</b>	<b>-1.835.249,28</b>	<b>-268.510,74</b>		
26	Imposte (*)	645.318,14	689.670,11	E22	E22
27	<b>RISULTATO DELL'ESERCIZIO (comprensivo della quota di pertinenza di terzi)</b>	<b>-2.480.567,42</b>	<b>-958.180,85</b>	<b>E23</b>	<b>E23</b>
28	<b>RISULTATO DELL'ESERCIZIO DI PERTINENZA DI TERZI</b>				



## STATO PATRIMONIALE CONSOLIDATO - ATTIVO

STATO PATRIMONIALE CONSOLIDATO (ATTIVO)		Anno	Anno - 1	riferimento art.2424 CC	riferimento DM 26/4/95
<b>A) CREDITI vs. LO STATO ED ALTRE AMMINISTRAZIONI PUBBLICHE PER LA PARTECIPAZIONE AL FONDO DI DOTAZIONE</b>		<b>1.579,47</b>	<b>5.542,37</b>	<b>A</b>	<b>A</b>
<b>TOTALE CREDITI vs PARTECIPANTI (A)</b>		<b>1.579,47</b>	<b>5.542,37</b>		
<b>B) IMMOBILIZZAZIONI</b>					
<b><u>Immobilizzazioni immateriali</u></b>					
I	1 Costi di impianto e di ampliamento			BI	BI
	2 Costi di ricerca sviluppo e pubblicità			BI1	BI1
	3 Diritti di brevetto ed utilizzazione opere dell'ingegno			BI2	BI2
	4 Concessioni, licenze, marchi e diritti simile			BI3	BI3
	5 Avviamento			BI4	BI4
	6 Immobilizzazioni in corso ed acconti			BI5	BI5
	9 Altre			BI6	BI6
				BI7	BI7
<b>Totale immobilizzazioni immateriali</b>					
<b><u>Immobilizzazioni materiali (3)</u></b>					
II	1 Beni demaniali	37.917.373,04	39.090.075,29		
	1.1 Terreni				
	1.2 Fabbricati				
	1.3 Infrastrutture	10.460.798,49	10.784.328,34		
	1.9 Altri beni demaniali	27.456.574,55	28.305.746,95		
III	2 Altre immobilizzazioni materiali (3)	31.162.586,50	33.132.236,62		
	2.1 Terreni	2.566,38	2.566,38	BII1	BII1
	a di cui in leasing finanziario				
	2.2 Fabbricati	30.793.809,47	31.746.195,32		
	a di cui in leasing finanziario				
	2.3 Impianti e macchinari	2.165,48	2.406,09	BII2	BII2
	a di cui in leasing finanziario				
	2.4 Attrezzature industriali e commerciali	56.027,74	62.253,05	BII3	BII3
	2.5 Mezzi di trasporto	1.020,75	1.134,16		
	2.6 Macchine per ufficio e hardware	15.197,66	16.886,29		
	2.7 Mobili e arredi				
	2.8 Infrastrutture	232.584,00	1.239.777,32		
	2.99 Altri beni materiali	59.215,02	61.018,01		
	3 Immobilizzazioni in corso ed acconti	8.699.484,50	7.699.484,50	BII5	BII5
<b>Totale immobilizzazioni materiali</b>		<b>77.779.444,04</b>	<b>79.921.796,41</b>		
<b><u>Immobilizzazioni Finanziarie (1)</u></b>					
IV	1 Partecipazioni in	187.411,61	187.411,61	BIII1	BIII1
	a imprese controllate			BIII1a	BIII1a
	b imprese partecipate			BIII1b	BIII1b
	c altri soggetti	187.411,61	187.411,61		
	2 Crediti verso	1.666.942,43	1.666.942,43	BIII2	BIII2
	a altre amministrazioni pubbliche				
	b imprese controllate			BIII2a	BIII2a
	c imprese partecipate			BIII2b	BIII2b
	d altri soggetti	1.666.942,43	1.666.942,43	BIII2c BIII2d	BIII2d
	3 Altri titoli			BIII3	
<b>Totale immobilizzazioni finanziarie</b>		<b>1.854.354,04</b>	<b>1.854.354,04</b>		
<b>TOTALE IMMOBILIZZAZIONI (B)</b>		<b>79.633.798,08</b>	<b>81.776.150,45</b>		

## STATO PATRIMONIALE CONSOLIDATO - ATTIVO

STATO PATRIMONIALE (ATTIVO)		Anno	Anno - 1	riferimento art.2424 CC	riferimento DM 26/4/95
I	<b>C) ATTIVO CIRCOLANTE</b>				
	<u>Rimanenze</u>			CI	CI
	<b>Totale rimanenze</b>				
II	<u>Crediti (2)</u>				
1	Crediti di natura tributaria	35.964.990,66	30.479.066,91		
a	<i>Crediti da tributi destinati al finanziamento della sanità</i>				
b	<i>Altri crediti da tributi</i>	35.964.990,66	30.479.066,91		
c	<i>Crediti da Fondi perequativi</i>				
2	Crediti per trasferimenti e contributi	6.840.650,23	4.944.249,02		
a	<i>verso amministrazioni pubbliche</i>	6.839.642,97	4.922.514,95		
b	<i>imprese controllate</i>			CII2	CII2
c	<i>imprese partecipate</i>			CII3	CII3
d	<i>verso altri soggetti</i>	1.007,26	21.734,07		
3	Verso clienti ed utenti	18.141.064,62	14.666.808,17	CII1	CII1
4	Altri Crediti	2.833.351,71	1.915.704,17	CII5	CII5
a	<i>verso l'erario</i>				
b	<i>per attività svolta per c/terzi</i>	620.097,48			
c	<i>altri</i>	2.213.254,23	1.915.704,17		
	<b>Totale crediti</b>	<b>63.780.057,22</b>	<b>52.005.828,27</b>		
III	<u>Attività finanziarie che non costituiscono immobilizzi</u>				
1	Partecipazioni			CIII1,2,3 CIII4,5	CIII1,2,3
2	Altri titoli			CIII6	CIII5
	<b>Totale attività finanziarie che non costituiscono immobilizzi</b>				
IV	<u>Disponibilità liquide</u>				
1	Conto di tesoreria	3.541.277,41	1.469.519,91		
a	<i>Istituto tesoriere</i>	3.541.277,41	1.469.519,91		CIV1a
b	<i>presso Banca d'Italia</i>				
2	Altri depositi bancari e postali			CIV1	CIV1b,c
3	Denaro e valori in cassa			CIV2,3	CIV2,3
4	Altri conti presso la tesoreria statale intestati all'ente				
	<b>Totale disponibilità liquide</b>	<b>3.541.277,41</b>	<b>1.469.519,91</b>		
	<b>TOTALE ATTIVO CIRCOLANTE (C)</b>	<b>67.321.334,63</b>	<b>53.475.348,18</b>		
	<u>D) RATEI E RISCONTI</u>				
1	Ratei attivi			D	D
2	Risconti attivi			D	D
	<b>TOTALE RATEI E RISCONTI (D)</b>				
	<b>TOTALE DELL'ATTIVO (A+B+C+D)</b>	<b>146.956.712,18</b>	<b>135.257.041,00</b>		

(1) con separata indicazione degli importi esigibili entro l'esercizio successivo.

(2) con separata indicazione degli importi esigibili oltre l'esercizio successivo.

(3) con separata indicazione degli importi relativi a beni indisponibili.

## STATO PATRIMONIALE CONSOLIDATO - PASSIVO

STATO PATRIMONIALE CONSOLIDATO (PASSIVO)		Anno	Anno - 1	riferimento art.2424 CC	riferimento DM 26/4/95
<b>A) PATRIMONIO NETTO</b>					
I	Fondo di dotazione			AI	AI
II	Riserve	3.083.449,59	3.175.087,65		
a	da risultato economico di esercizi precedenti	333.946,39	1.289.204,42	AIV, AV, AVI, AVII, AVII	AIV, AV, AVI, AVII, AVII
b	da capitale	2.260.916,87	1.885.883,23	AII, AIII	AII, AIII
c	da permessi di costruire	464.111,37			
d	riserve indisponibili per beni demaniali e patrimoniali indisponibili e per i beni culturali				
e	altre riserve indisponibili	24.474,96			
III	Risultato economico dell'esercizio	-2.480.567,42	-958.180,85	AIX	AIX
	<b>Patrimonio netto comprensivo della quota di pertinenza di terzi</b>	<b>602.882,17</b>	<b>2.216.906,80</b>		
	Fondo di dotazione e riserve di pertinenza di terzi				
	Risultato economico dell'esercizio di pertinenza di terzi				
	<b>Patrimonio netto di pertinenza di terzi</b>				
	<b>TOTALE PATRIMONIO NETTO (A)</b>	<b>602.882,17</b>	<b>2.216.906,80</b>		
<b>B) FONDI PER RISCHI ED ONERI</b>					
1	Per trattamento di quiescenza			B1	B1
2	Per imposte			B2	B2
3	Altri	37.811.537,06	28.003.800,15	B3	B3
4	fondo di consolidamento per rischi e oneri futuri				
	<b>TOTALE FONDI RISCHI ED ONERI (B)</b>	<b>37.811.537,06</b>	<b>28.003.800,15</b>		
<b>C) TRATTAMENTO DI FINE RAPPORTO</b>		4.726,46	2.453,80	C	C
	<b>TOTALE T.F.R. (C)</b>	<b>4.726,46</b>	<b>2.453,80</b>		
<b>D) DEBITI (1)</b>					
1	Debiti da finanziamento	6.240.791,41	13.142.752,96		
a	prestiti obbligazionari			D1e D2	D1
b	v/ altre amministrazioni pubbliche				
c	verso banche e tesoriere	3.572,66	51.327,25	D4	D3 e D4
d	verso altri finanziatori	6.237.218,75	13.091.425,71	D5	
2	Debiti verso fornitori	27.205.243,25	24.979.043,98	D7	D6
3	Acconti			D6	D5
4	Debiti per trasferimenti e contributi	1.505.427,87	782.005,03		
a	enti finanziati dal servizio sanitario nazionale				
b	altre amministrazioni pubbliche	458.305,23	103.599,08		
c	imprese controllate			D9	D8
d	imprese partecipate	53.651,23	89.514,53	D10	D9
e	altri soggetti	993.471,41	588.891,42		
5	Altri debiti	13.308.185,73	5.810.337,93	D12,D13,D14	D11,D12,D13
a	tributari	1.498.493,35	1.841.161,85		
b	verso istituti di previdenza e sicurezza sociale	311.003,82	512.594,86		
c	per attività svolta per c/terzi (2)				
d	altri	11.498.688,56	3.456.581,22		
	<b>TOTALE DEBITI ( D)</b>	<b>48.269.648,26</b>	<b>44.714.139,90</b>		
<b>E) RATEI E RISCONTI E CONTRIBUTI AGLI INVESTIMENTI</b>					
I	Ratei passivi	28.681,74	70.503,86	E	E
II	Risconti passivi	60.249.236,49	60.249.236,49	E	E
1	Contributi agli investimenti	60.249.236,49	60.249.236,49		
a	da altre amministrazioni pubbliche	50.156.543,56	50.156.543,56		
b	da altri soggetti	10.092.692,93	10.092.692,93		
2	Concessioni pluriennali				
3	Altri risconti passivi				

	<b>TOTALE RATEI E RISCONTI (E)</b>	<b>60.277.918,23</b>	<b>60.319.740,35</b>		
	<b>TOTALE DEL PASSIVO (A+B+C+D+E)</b>	<b>146.956.712,18</b>	<b>135.257.041,00</b>		

## STATO PATRIMONIALE CONSOLIDATO - PASSIVO

STATO PATRIMONIALE (PASSIVO)		Anno	Anno - 1	riferimento art.2424 CC	riferimento DM 26/4/95
<b>CONTI D'ORDINE</b>					
1) Impegni su esercizi futuri		10.182.235,24	10.182.235,24		
2) Beni di terzi in uso					
3) Beni dati in uso a terzi					
4) Garanzie prestate a amministrazioni pubbliche					
5) Garanzie prestate a imprese controllate					
6) Garanzie prestate a imprese partecipate					
7) Garanzie prestate a altre imprese					
<b>TOTALE CONTI D'ORDINE</b>		<b>10.182.235,24</b>	<b>10.182.235,24</b>		

(1) con separata indicazione degli importi esigibili oltre l'esercizio successivo.

(2) non comprende i debiti derivanti dall'attività di sostituto di imposta. I debiti derivanti da tale attività sono considerati nelle voci 5 a) e b)

*Alleg. C*

**Comune di Barcellona pozzo di gotto  
CITTA' METROPOLITANA di ME**

**RELAZIONE SULLA GESTIONE**

**NOTA INTEGRATIVA**

**BILANCIO CONSOLIDATO  
ESERCIZIO 2019**

## **RELAZIONE DELLA GESTIONE**

- 1. Nota integrativa**
- 2. Introduzione**
- 3. Il bilancio consolidato nel sistema di bilancio di un ente locale**
- 4. Il bilancio consolidato - Criteri di formazione**
- 5. Il gruppo Comune di Barcellona pozzo di gotto - Individuazione dei soggetti del gruppo**
- 6. Il bilancio consolidato - I criteri di valutazione**
- 7. Il bilancio consolidato - Ammontare dei compensi di amministratori e sindaci per lo svolgimento**
- 8. Il bilancio consolidato - Analisi degli strumenti derivati**
- 9. Il bilancio consolidato - Lo stato patrimoniale consolidato**
  - 9.1 Attivo e Passivo**
  - 9.2 Analisi dello Stato Patrimoniale Attivo**
    - 9.2.1 Crediti verso partecipanti**
    - 9.2.2 Immobilizzazioni immateriali**
    - 9.2.3 Immobilizzazioni materiali**
    - 9.2.4 Immobilizzazioni finanziarie**
    - 9.2.5 Attivo circolante**
    - 9.2.6 Ratei e risconti attivi**
  - 9.3 Analisi dello Stato Patrimoniale Passivo**
    - 9.3.1 Patrimonio Netto**

**9.3.2 Fondo rischi e oneri**

**9.3.3 Trattamento di fine rapporto**

**9.3.4 Debiti**

**9.3.5 Ratei e risconti passivi e contributi agli investimenti**

**9.4 Conti d'ordine**

**9.5 Impatto dei valori nel consolidato**

**10. Il bilancio consolidato - Il conto economico consolidato**

**10.1 Analisi del Conto Economico Consolidato**

**10.1.1 Componenti positivi della gestione**

**10.1.2 Componenti negativi della gestione**

**10.1.3 Gestione finanziaria**

**10.1.4 Gestione straordinaria**

**10.1.5 Risultato d'esercizio**

**10.2 Riepilogo situazione conto economico**



## **Relazione sulla gestione**

Si premette che, per effetto dell'art. 1, comma 831, della legge n. 145/2018 (legge di bilancio 2019) che ha modificato l'art. 233-bis del TUEL, la redazione del bilancio consolidato è obbligatoria solamente per gli enti locali con popolazione superiore a 5.000 abitanti; pertanto gli enti locali con popolazione inferiore a tale limite provvedono alla redazione di detto documento solamente nel caso in cui abbiano adottato specifica deliberazione consiliare con la quale risulti esercitata l'opzione a favore della redazione di tale documento (nota).

La relazione sulla gestione ha il compito di supportare la definizione delle politiche che hanno retto il Gruppo Amministrazione pubblica (GAP) e definirne gli eventuali scenari futuri.

## **1 - La nota integrativa**

## **2 - Introduzione**

Il decreto legislativo 23 giugno 2011, n.118 (G.U. n. 172 del 26.07.2011), detta le regole sulla armonizzazione dei sistemi contabili, volta a garantire la trasparenza e la comparabilità dei dati di bilancio, che trovano applicazione sia per i bilanci degli enti territoriali, dei loro enti ed organismi strumentali, sia per i conti del settore sanitario.

Il decreto legislativo n. 118/2011 è stato adottato in attuazione della delega conferita al Governo dall'articolo 2, comma 1 e comma 2, lettera h), della legge 5 maggio 2009, n. 42, finalizzata all'armonizzazione dei sistemi contabili e degli schemi di bilancio delle regioni e degli enti locali.

Il provvedimento dispone che le regioni, gli enti locali ed i loro enti strumentali (aziende società, consorzi ed altri) adottino la contabilità finanziaria, cui devono affiancare, a fini conoscitivi un sistema di contabilità economico-patrimoniale, per garantire la rilevazione unitaria dei fatti gestionali sia sotto il profilo finanziario che sotto il profilo economico – patrimoniale.

In ambito di sviluppo del sistema informativo economico – patrimoniale l'Ente locale, in veste di capo gruppo, ha l'onere del coordinamento alla stesura del bilancio consolidato.

Il presente atto ha il compito di illustrare il processo contabile che ha permesso la stesura del bilancio consolidato del 2019 secondo il dettato del Dlgs 118/2011 e dei principi contabili applicati correlati.

### **3 - Il bilancio consolidato nel sistema di bilancio di un ente locale**

Il bilancio consolidato trova fondamento legislativo nell'articolo 11 – bis del Decreto Legislativo 23 giugno 2011, n.118, così come integrato dal Decreto Legislativo 10 agosto 2014, n. 126, che testualmente recita:

*[...] “Gli enti di cui all'art. 1, comma 1, redigono il bilancio consolidato con i propri enti ed organismi strumentali, aziende, società controllate e partecipate, secondo le modalità ed i criteri individuati nel principio applicato del bilancio consolidato di cui all'allegato n. 4/4.*

*Il bilancio consolidato è costituito dal conto economico consolidato, dallo stato patrimoniale consolidato e dai seguenti allegati:*

*a) la relazione sulla gestione consolidata che comprende la nota integrativa;*

*b) la relazione del collegio dei revisori dei conti.*

*Ai fini dell'inclusione nel bilancio consolidato, si considera qualsiasi ente strumentale, azienda, società controllata e partecipata, indipendentemente dalla sua forma giuridica pubblica o privata, anche se le attività che svolge sono dissimili da quelle degli altri componenti del gruppo, con l'esclusione degli enti cui si applica il titolo II.*

*Gli enti di cui al comma 1 possono rinviare l'adozione del bilancio consolidato con riferimento all'esercizio 2016, salvo gli enti che, nel 2014, hanno partecipato alla sperimentazione.”[...]*

*Come esplicitato, al bilancio consolidato va allegata una relazione comprendente la “nota integrativa”, che ha il compito di indicare(nota):*

*[...]*

- *“i criteri di valutazione applicati;*
- *le ragioni delle più significative variazioni intervenute nella consistenza delle voci dell'attivo e del passivo rispetto all'esercizio precedente (escluso il primo anno di elaborazione del bilancio consolidato);*
- *distintamente per ciascuna voce, l'ammontare dei crediti e dei debiti di durata residua superiore a cinque anni, e dei debiti assistiti da garanzie reali su beni di imprese incluse nel consolidamento, con specifica indicazione della natura delle garanzie;*
- *la composizione delle voci “ratei e risconti” e della voce “altri accantonamenti” dello stato patrimoniale, quando il loro ammontare è significativo;*
- *la suddivisione degli interessi e degli altri oneri finanziari tra le diverse tipologie di finanziamento;*
- *la composizione delle voci “proventi straordinari” e “oneri straordinari”, quando il loro ammontare è significativo;*
- *cumulativamente per ciascuna categoria, l'ammontare dei compensi spettanti agli amministratori e ai sindaci dell'impresa capogruppo per lo svolgimento di tali funzioni anche in altre imprese incluse nel consolidamento;*

- *per ciascuna categoria di strumenti finanziari derivati il loro fair value ed informazioni sulla loro entità e sulla loro natura.*
- *l'elenco degli enti e delle società che compongono il gruppo con l'indicazione per ciascun componente del gruppo amministrazione pubblica:*
  - *della denominazione, della sede e del capitale e se trattasi di una capogruppo intermedia;*
  - *delle quote possedute, direttamente o indirettamente, dalla capogruppo e da ciascuno dei componenti del gruppo;*
  - *se diversa, la percentuale dei voti complessivamente spettanti nell'assemblea ordinaria.*
  - *della ragione dell'inclusione nel consolidato degli enti o delle società se già non risulta dalle indicazioni richieste dalle lettere b) e c) del comma 1;*
  - *della ragione dell'eventuale esclusione dal consolidato di enti strumentali o società controllate e partecipante dalla capogruppo;*
  - *qualora si sia verificata una variazione notevole nella composizione del complesso delle imprese incluse nel consolidamento, devono essere fornite le informazioni che rendano significativo il confronto fra lo stato patrimoniale e il conto economico dell'esercizio e quelli dell'esercizio precedente (ad esclusione del primo esercizio di redazione del bilancio consolidato);*
  - *l'elenco degli enti, le aziende e le società componenti del gruppo comprese nel bilancio consolidato con l'indicazione per ciascun componente:*
    - *della percentuale utilizzata per consolidare il bilancio e, al fine di valutare l'effetto delle esternalizzazioni, dell'incidenza dei ricavi imputabili alla controllante rispetto al totale dei ricavi propri, comprensivi delle entrate esternalizzate;*
    - *delle spese di personale utilizzato a qualsiasi titolo, e con qualsivoglia tipologia contrattuale;*
    - *delle perdite ripianate dall'ente, attraverso conferimenti o altre operazioni finanziarie, negli ultimi tre anni" [...]*

Il presente documento andrà ad analizzare le richieste informazioni al fine di fornire una piena conoscenza dei risultati del gruppo "Comune di Barcellona pozzo di gotto".

#### **4 - Il bilancio consolidato - Criteri di formazione**

I bilanci della capogruppo e dei componenti del gruppo<sup>2</sup>, rettificati secondo le modalità indicate nei paragrafi successivi sono aggregati voce per voce, facendo riferimento ai singoli valori contabili, rettificati sommando tra loro i corrispondenti valori dello stato patrimoniale (attivo, passivo e patrimonio netto) e del conto economico (ricavi e proventi, costi e oneri) per un importo proporzionale alla quota di partecipazione, con riferimento ai bilanci delle società partecipate e degli enti strumentali partecipati (cd. **metodo proporzionale**).

<sup>2</sup> Principio contabile applicato concernente il bilancio consolidato – estratto punto 4.4

## **5 - Il Gruppo Comune di Barcellona pozzo di gotto - Individuazione dei soggetti del gruppo**

Il Comune di Barcellona pozzo di gotto ha individuato l'area di consolidamento, analizzando le fattispecie rilevanti previste dal principio contabile e la Giunta Comunale con delibera n. 230 del 18/09/2019 ha individuato il Gruppo Comune di Barcellona pozzo di gotto e il perimetro dell'area di consolidamento; nell'applicazione dei criteri per stabilire la composizione dell'area di consolidamento il Comune ha provveduto a individuare la soglia di rilevanza da confrontare con i parametri societari indicati alla lett. a) del punto 3.1 del principio 4/4.

In particolare un ente strumentale viene classificato, alla luce dell'articolo 11 – ter del dlgs 118/2011, in:

**ente strumentale controllato** di una regione o di un ente locale di cui all'art. 2 del decreto legislativo 18 agosto 2000, n. 267, l'azienda o l'ente, pubblico o privato, nei cui confronti la regione o l'ente locale ha una delle seguenti condizioni:

1. il possesso, diretto o indiretto, della maggioranza dei voti esercitabili nell'ente o nell'azienda;
2. il potere assegnato da legge, statuto o convenzione di nominare o rimuovere la maggioranza dei componenti degli organi decisionali, competenti a definire le scelte strategiche e le politiche di settore, nonché a decidere in ordine all'indirizzo, alla pianificazione ed alla programmazione dell'attività di un ente o di un'azienda;
3. la maggioranza, diretta o indiretta, dei diritti di voto nelle sedute degli organi decisionali, competenti a definire le scelte strategiche e le politiche di settore, nonché a decidere in ordine all'indirizzo, alla pianificazione ed alla programmazione dell'attività dell'ente o dell'azienda;
4. l'obbligo di ripianare i disavanzi, nei casi consentiti dalla legge, per percentuali superiori alla propria quota di partecipazione;
5. un'influenza dominante in virtù di contratti o clausole statutarie, nei casi in cui la legge consente tali contratti o clausole. I contratti di servizio pubblico e di concessione, stipulati con enti o aziende che svolgono prevalentemente l'attività oggetto di tali contratti, comportano l'esercizio di influenza dominante.

**ente strumentale partecipato** da una regione o da un ente locale di cui all'art. 2 del decreto legislativo 18 agosto 2000, n. 267, l'azienda o l'ente, pubblico o privato, nel quale la regione o l'ente locale ha una partecipazione, in assenza delle condizioni proprie degli enti strumentali controllati in precedenza esposte.

Mentre le società sono così definibili :

**società controllate** da una regione o da un ente locale la società nella quale la regione o l'ente locale ha una delle seguenti condizioni:

1. il possesso, diretto o indiretto, anche sulla scorta di patti parasociali, della maggioranza dei voti esercitabili nell'assemblea ordinaria o dispone di voti sufficienti per esercitare una influenza dominante sull'assemblea ordinaria;
2. il diritto, in virtù di un contratto o di una clausola statutaria, di esercitare un'influenza dominante, quando la legge consente tali contratti o clausole.

I contratti di servizio pubblico e gli atti di concessione stipulati con società che svolgono prevalentemente l'attività oggetto di tali contratti, comportano l'esercizio di influenza dominante;

**società partecipate** dell'amministrazione pubblica capogruppo, costituite dalle società a totale partecipazione pubblica affidatarie dirette di servizi pubblici locali della regione o dell'ente locale indipendentemente dalla quota di partecipazione. A decorrere dal 2018, con riferimento all'esercizio 2017 la definizione di società partecipata è estesa alle società nelle quali la regione o l'ente locale, direttamente o indirettamente, dispone di una quota significativa di voti, esercitabili in assemblea, pari o superiore al 20 per cento, o al 10 per cento se trattasi di società quotata.

Le soglie di rilevanza dei parametri, come desunti dallo Stato Patrimoniale e dal Conto economico del Comune con le proprie Istituzioni, sono le seguenti (in presenza di patrimonio netto negativo, l'irrilevanza viene determinata con riferimento ai soli due parametri restanti):

<b>Anno 2019</b>	<b>Totale attivo</b>	<b>Patrimonio netto</b>	<b>Ricavi caratteristici</b>
<b>Comune di Barcellona pozzo di gotto</b>	146.870.536,33	568.159,22	47.505.945,86
<b>SOGLIA DI RILEVANZA (3% dal 2018)</b>	4.406.116,08	17.044,77	1.425.178,37

Sono state considerate irrilevanti, in ogni caso, le quote di partecipazione inferiori all'1% del capitale dell'ente o società partecipati;

A decorrere dal 2019, con riferimento all'esercizio 2018, la definizione di società partecipata è estesa alle società nelle quali il Comune, direttamente o indirettamente, disponga di una quota significativa di voti, esercitabili in assemblea, pari o superiore al 20%, o al 10% se trattasi di società quotata.

Il bilancio consolidato ha il compito di rappresentare in modo veritiero e corretto la situazione finanziaria e patrimoniale e il risultato economico della complessiva attività svolta dall'ente attraverso le proprie articolazioni organizzative, i suoi enti strumentali e le sue società controllate e partecipate.

In questo ambito concorrono a formare il "perimetro di consolidamento" soggetti economici che non sono in stato di fallimento poiché non garanti di una gestione dell'attività ad essi assegnata tramite contratto di servizio o convenzione, o che non risultino per natura irrilevanti.

Risultano pertanto inclusi nell'area di consolidamento del Gruppo Amministrazione Pubblica del Comune di Barcellona pozzo di gotto i seguenti soggetti giuridici: S.R.R. MESSINA AREA METROPOLITANA - SOCIETA' CONSORTILE



## **6 - Il bilancio consolidato - I criteri di valutazione**

Il principio contabile applicato allegato 4/4 al D.Lgs 118/2011 prevede che nei casi in cui i criteri di valutazione e di consolidamento adottati nell'elaborazione dei bilanci da consolidare non siano tra loro uniformi vengono adottate le opportune rettifiche.

Questo Ente ha ritenuto opportuno mantenere i criteri di valutazione adottati da ciascun soggetto ricompreso nel perimetro di consolidamento, nella considerazione che le differenze dei principi contabili utilizzati dagli stessi non siano tali da rendere necessaria l'effettuazione di apposite scritture di rettifica.

**7 - Il bilancio consolidato - Ammontare dei compensi di amministratori e sindaci per lo svolgimento di tali funzioni nell'impresa capogruppo e anche in altre imprese incluse del consolidato**

L'importo dei compensi attribuiti ai sindaci è pari ad euro 7.800,00.

## **8 - Il bilancio consolidato – Analisi delle informazioni fornite dalle controllate / partecipate**

Secondo quanto previsto al punto 2, lett. a) e b) del punto 3.2 del principio 4/4 alle controllate/partecipate si chiedono:

- a) le informazioni necessarie all'elaborazione del bilancio consolidato secondo i principi contabili e lo schema previsti dal D.Lgs. 118/2011, se non presenti nella nota integrativa;
- b) la riclassificazione dello stato patrimoniale e del conto economico secondo lo schema previsto dall'allegato 11 al D.Lgs 118/2011.

## **9 - Il bilancio consolidato - Analisi degli strumenti derivati**

Nell'ambito dei soggetti costituenti il consolidamento non risultano in essere strumenti finanziari derivati.

## **10 - Il bilancio consolidato - Lo stato patrimoniale consolidato**

## 10.1 - Attivo e passivo

Nella tabella che segue sono riportati i principali dati aggregati dello Stato Patrimoniale consolidato dell'esercizio 2019 con evidenza delle variazioni rispetto all'esercizio precedente:

<b>Stato Patrimoniale Consolidato (ATTIVO)</b>	<b>Bilancio consolidato anno 2019 (a)</b>	<b>Bilancio consolidato Anno 2018 (b)</b>	<b>Differenze (a-b)</b>
<b>TOTALE CREDITI vs PARTECIPANTI (A)</b>	1.579,47	5.542,37	-3.962,90
Immobilizzazioni immateriali			
Immobilizzazioni Materiali	77.779.444,04	79.921.796,41	-2.142.352,37
Immobilizzazioni Finanziarie	1.854.354,04	1.854.354,04	
<b>Totale Immobilizzazioni (B)</b>	79.633.798,08	81.776.150,45	-2.142.352,37
Rimanenze			
Crediti	63.780.057,22	52.005.828,27	11.774.228,95
Attività finanziarie che non costituiscono immobilizzazioni			
Disponibilità liquide	3.541.277,41	1.469.519,91	2.071.757,50
<b>TOTALE ATTIVO CIRCOLANTE (C)</b>	67.321.334,63	53.475.348,18	13.845.986,45
<b>RATEI E RISCONTI (D)</b>			
<b>TOTALE DELL'ATTIVO</b>	146.956.712,18	135.257.041,00	11.699.671,18

<b>Stato Patrimoniale Consolidato (PASSIVO)</b>	<b>Bilancio consolidato anno 2019 (a)</b>	<b>Bilancio consolidato Anno 2018 (b)</b>	<b>Differenze (a-b)</b>
<b>PATRIMONIO NETTO (A)</b>	602.882,17	2.216.906,80	-1.614.024,63

<b>FONDI PER RISCHI ED ONERI (B)</b>	37.811.537,06	28.006.253,95	9.805.283,11
<b>TRATTAMENTO DI FINE RAPPORTO (C)</b>	4.726,46		4.726,46
<b>DEBITI (D)</b>	48.259.648,26	44.714.139,90	3.545.508,36
<b>RATEI E RISCONTI E CONTRIBUTI AGLI INVESTIMENTI (E)</b>	60.277.918,23	60.319.740,35	-41.822,12
<b>TOTALE PASSIVO</b>	146.956.712,18	135.257.041,00	11.699.671,18
<b>CONTI D'ORDINE</b>	10.182.235,24	10.182.235,24	

## **10.2 - Analisi dello stato patrimoniale attivo**

Di seguito si espongono nel dettaglio i dati dello stato Patrimoniale Attivo:



### **10.2.1 - Crediti verso partecipanti**

Il valore complessivo alla data del 31/12/2019 è di 18.495,00

## 10.2.2 - Immobilizzazioni immateriali

Il dettaglio delle immobilizzazioni immateriali è riportato nella seguente tabella:

STATO PATRIMONIALE CONSOLIDATO (ATTIVO)		Anno 2019	Anno 2018
I	<b><i>Immobilizzazioni immateriali</i></b>		
1	Costi di impianto e di ampliamento		
2	Costi di ricerca sviluppo e pubblicità		
3	Diritti di brevetto ed utilizzazione opere dell'ingegno		
4	Concessioni, licenze, marchi e diritti simile		
5	Avviamento		
6	Immobilizzazioni in corso ed acconti		
9	Altre		
	<b>Totale immobilizzazioni immateriali</b>		

### 10.2.3 - Immobilizzazioni materiali

Il dettaglio delle immobilizzazioni materiali è riportato nella seguente tabella:

STATO PATRIMONIALE CONSOLIDATO (ATTIVO)		Anno 2019	Anno 2018
	<b><u>Immobilizzazioni materiali (3)</u></b>		
II 1	Beni demaniali	37.917.373,04	39.090.075,29
1.1	Terreni		
1.2	Fabbricati		
1.3	Infrastrutture	10.460.798,49	10.784.328,34
1.9	Altri beni demaniali	27.456.574,55	28.305.746,95
III 2	Altre immobilizzazioni materiali (3)	31.162.586,50	33.132.236,62
2.1	Terreni	2.566,38	2.566,38
a	<i>di cui in leasing finanziario</i>		
2.2	Fabbricati	30.793.809,47	31.746.195,32
a	<i>di cui in leasing finanziario</i>		
2.3	Impianti e macchinari	2.165,48	2.406,09
a	<i>di cui in leasing finanziario</i>		
2.4	Attrezzature industriali e commerciali	56.027,74	62.253,05
2.5	Mezzi di trasporto	1.020,75	1.134,16
2.6	Macchine per ufficio e hardware	15.197,66	16.886,29
2.7	Mobili e arredi		
2.8	Infrastrutture	232.584,00	1.239.777,32
2.99	Altri beni materiali	59.215,02	61.018,01
3	Immobilizzazioni in corso ed acconti	8.699.484,50	7.699.484,50
	<b>Totale immobilizzazioni materiali</b>	<b>77.779.444,04</b>	<b>79.921.796,41</b>

## 10.2.4 - Immobilizzazioni finanziarie

Il dettaglio delle immobilizzazioni finanziarie è riportato nella seguente tabella:

STATO PATRIMONIALE CONSOLIDATO (ATTIVO)		Anno 2019	Anno 2018
<b>IV</b>	<b><u>Immobilizzazioni Finanziarie (1)</u></b>		
1	Partecipazioni in	187.411,61	187.411,61
a	<i>imprese controllate</i>		
b	<i>imprese partecipate</i>		
c	<i>altri soggetti</i>	187.411,61	187.411,61
2	Crediti verso	1.666.942,43	1.666.942,43
a	<i>altre amministrazioni pubbliche</i>		
b	<i>imprese controllate</i>		
c	<i>imprese partecipate</i>		
d	<i>altri soggetti</i>	1.666.942,43	1.666.942,43
3	Altri titoli		
	<b>Totale Immobilizzazioni finanziarie</b>	<b>1.854.354,04</b>	<b>1.854.354,04</b>

## 10.2.5 - Attivo circolante

Il dettaglio dell'attivo circolante è riportato nella seguente tabella:

STATO PATRIMONIALE (ATTIVO)		Anno 2019	Anno 2018
	<b>C) ATTIVO CIRCOLANTE</b>		
I	<u>Rimanenze</u>		
	<b>Totale rimanenze</b>		
II	<u>Crediti (2)</u>		
1	Crediti di natura tributaria	35.964.990,66	30.479.066,91
a	<i>Crediti da tributi destinati al finanziamento della sanità</i>		
b	<i>Altri crediti da tributi</i>	35.964.990,66	30.479.066,91
c	<i>Crediti da Fondi perequativi</i>		
2	Crediti per trasferimenti e contributi	6.840.650,23	4.944.249,02
a	<i>verso amministrazioni pubbliche</i>	6.839.642,97	4.922.514,95
b	<i>imprese controllate</i>		
c	<i>imprese partecipate</i>		
d	<i>verso altri soggetti</i>	1.007,26	21.734,07
3	Verso clienti ed utenti	18.141.064,62	14.666.808,17
4	Altri Crediti	2.833.351,71	1.915.704,17
a	<i>verso l'erario</i>		
b	<i>per attività svolta per c/terzi</i>	620.097,48	
c	<i>altri</i>	2.213.254,23	1.915.704,17
	<b>Totale crediti</b>	<b>63.780.057,22</b>	<b>52.005.828,27</b>
III	<u>Attività finanziarie che non costituiscono immobilizzi</u>		
1	Partecipazioni		
2	Altri titoli		
	<b>Totale attività finanziarie che non costituiscono immobilizzi</b>		
IV	<u>Disponibilità liquide</u>		
1	Conto di tesoreria	3.541.277,41	1.469.519,91
a	<i>Istituto tesoriere</i>	3.541.277,41	1.469.519,91
b	<i>presso Banca d'Italia</i>		
2	Altri depositi bancari e postali		
3	Denaro e valori in cassa		
4	Altri conti presso la tesoreria statale intestati all'ente		
	<b>Totale disponibilità liquide</b>	<b>3.541.277,41</b>	<b>1.469.519,91</b>
	<b>TOTALE ATTIVO CIRCOLANTE (C)</b>	<b>67.321.334,63</b>	<b>53.475.348,18</b>

## 10.2.6 - Ratei e Risconti attivi

Il dettaglio dei ratei e risconti attivi è riportato nella seguente tabella:

STATO PATRIMONIALE (ATTIVO)		Anno 2019	Anno 2018
	<b>D) RATEI E RISCONTI</b>		
1	Ratei attivi		
2	Risconti attivi		
	<b>TOTALE RATEI E RISCONTI (D)</b>		

### **10.3 - Analisi dello Stato Patrimoniale Passivo**

Di seguito si espongono nel dettaglio i dati dello Stato Patrimoniale Passivo:

### 10.3.1 - Patrimonio Netto

Il dettaglio del Patrimonio Netto è riportato nella seguente tabella:

STATO PATRIMONIALE CONSOLIDATO (PASSIVO)		Anno 2019	Anno 2018
	<b>A) PATRIMONIO NETTO</b>		
I	Fondo di dotazione		
II	Riserve	3.083.449,59	3.175.087,65
a	<i>da risultato economico di esercizi precedenti</i>	333.946,39	1.289.204,42
b	<i>da capitale</i>	2.260.916,87	1.885.883,23
c	<i>da permessi di costruire</i>	464.111,37	
d	<i>riserve indisponibili per beni demaniali e patrimoniali indisponibili e per i beni culturali</i>		
e	<i>altre riserve indisponibili</i>	24.474,96	
III	Risultato economico dell'esercizio	-2.480.567,42	-958.180,85
	<b>Patrimonio netto comprensivo della quota di pertinenza di terzi</b>	<b>602.882,17</b>	<b>2.216.906,80</b>
	Fondo di dotazione e riserve di pertinenza di terzi		
	Risultato economico dell'esercizio di pertinenza di terzi		
	<b>Patrimonio netto di pertinenza di terzi</b>		
	<b>TOTALE PATRIMONIO NETTO (A)</b>	<b>602.882,17</b>	<b>2.216.906,80</b>



### 10.3.2 - Fondo rischi e oneri

Il dettaglio del fondo rischi e oneri è riportato nella seguente tabella:

STATO PATRIMONIALE CONSOLIDATO (PASSIVO)		Anno 2019	Anno 2018
	<b>B) FONDI PER RISCHI ED ONERI</b>		
1	Per trattamento di quiescenza		
2	Per imposte		
3	Altri	37.811.537,06	28.003.800,15
4	fondo di consolidamento per rischi e oneri futuri		
	<b>TOTALE FONDI RISCHI ED ONERI (B)</b>	<b>37.811.537,06</b>	<b>28.003.800,15</b>

### 10.3.3 - Trattamento di fine rapporto

Il dettaglio del trattamento di fine rapporto accantonato dalle società consolidate è riportato nella seguente tabella

STATO PATRIMONIALE CONSOLIDATO (PASSIVO)		Anno 2019	Anno 2018
C) <u>TRATTAMENTO DI FINE RAPPORTO</u>		4.726,46	2.453,80
	TOTALE T.F.R. (C)	4.726,46	2.453,80

### 10.3.4 - Debiti

Il dettaglio dei debiti è riportato nella seguente tabella

STATO PATRIMONIALE CONSOLIDATO (PASSIVO)		Anno 2019	Anno 2018
	<b>D) DEBITI (1)</b>		
1	Debiti da finanziamento	6.240.791,41	13.142.752,96
a	<i>prestiti obbligazionari</i>		
b	<i>v/ altre amministrazioni pubbliche</i>		
c	<i>verso banche e tesoriere</i>	3.572,66	51.327,25
d	<i>verso altri finanziatori</i>	6.237.218,75	13.091.425,71
2	Debiti verso fornitori	27.205.243,25	24.979.043,98
3	Acconti		
4	Debiti per trasferimenti e contributi	1.505.427,87	782.005,03
a	<i>enti finanziati dal servizio sanitario nazionale</i>		
b	<i>altre amministrazioni pubbliche</i>	458.305,23	103.599,08
c	<i>imprese controllate</i>		
d	<i>imprese partecipate</i>	53.651,23	89.514,53
e	<i>altri soggetti</i>	993.471,41	588.891,42
5	Altri debiti	13.308.185,73	5.810.337,93
a	<i>tributari</i>	1.498.493,35	1.841.161,85
b	<i>verso istituti di previdenza e sicurezza sociale</i>	311.003,82	512.594,86
c	<i>per attività svolta per c/terzi (2)</i>		
d	<i>altri</i>	11.498.688,56	3.456.581,22
	<b>TOTALE DEBITI ( D)</b>	<b>48.259.648,26</b>	<b>44.714.139,90</b>

\* con separata indicazione degli importi esigibili oltre l'esercizio successivo

\*\* Non comprende debiti derivanti dall'attività di sostituto di imposta.

I debiti derivanti da tale attività sono considerati nelle voci 5 a) e b)

### 10.3.5 - Ratei e risconti passivi e contributi agli investimenti

Il dettaglio dei Ratei e risconti passivi e contributi agli investimenti è riportato nella seguente tabella

STATO PATRIMONIALE CONSOLIDATO (PASSIVO)		Anno 2019	Anno 2018
	<b>E) RATEI E RISCONTI E CONTRIBUTI AGLI INVESTIMENTI</b>		
I	Ratei passivi	28.681,74	70.503,86
II	Risconti passivi	60.249.236,49	60.249.236,49
1	Contributi agli investimenti	60.249.236,49	60.249.236,49
a	<i>da altre amministrazioni pubbliche</i>	50.156.543,56	50.156.543,56
b	<i>da altri soggetti</i>	10.092.692,93	10.092.692,93
2	Concessioni pluriennali		
3	Altri risconti passivi		
	<b>TOTALE RATEI E RISCONTI (E)</b>	<b>60.277.918,23</b>	<b>60.319.740,35</b>

## 10.4 - Conti d'ordine

Il dettaglio dei conti d'ordine è riportato nella seguente tabella

STATO PATRIMONIALE (PASSIVO)		Anno 2019	Anno 2018
<b>CONTI D'ORDINE</b>			
1) Impegni su esercizi futuri		10.182.235,24	10.182.235,24
2) Beni di terzi in uso			
3) Beni dati in uso a terzi			
4) Garanzie prestate a amministrazioni pubbliche			
5) Garanzie prestate a imprese controllate			
6) Garanzie prestate a imprese partecipate			
7) Garanzie prestate a altre imprese			
	<b>TOTALE CONTI D'ORDINE</b>	<b>10.182.235,24</b>	<b>10.182.235,24</b>

## 10.5 - Impatto dei valori nel consolidato

Nella tabella che segue viene riportato un riepilogo della situazione del conto patrimoniale consolidato partendo dal conto patrimoniale dell'ente capogruppo

DESCRIZIONE		Comune di Barcellona pozzo di gotto	Impatto dei valori nel consolidato	consolidato
<b>ATTIVO</b>				
A	Crediti vs. lo stato ed altre amministrazioni pubbliche per la partecipazione al fondo di dotazione		1.579,47	1.579,47
B	<b>IMMOBILIZZAZIONI</b>	79.633.512,33	285,75	79.633.798,08
B I	Immobilizzazioni immateriali			
B II	Immobilizzazioni materiali (3)	77.779.158,29	285,75	77.779.444,04
B IV	Immobilizzazioni Finanziarie (1)	1.854.354,04		1.854.354,04
C	Attivo circolante	67.237.024,00	84.310,63	67.321.334,63
C I	Rimanenze			
C II	Crediti (2)	63.715.390,55	64.666,67	63.780.057,22
C III	Attività finanziarie che non costituiscono immobilizzi			
C IV	Disponibilità liquide	3.521.633,45	19.643,96	3.541.277,41
D	<b>RATEI E RISCONTI</b>			
	<b>TOTALE ATTIVO</b>	<b>146.870.536,33</b>	<b>86.175,85</b>	<b>146.956.712,18</b>
<b>PASSIVO</b>				
A	<b>PATRIMONIO NETTO</b>	568.159,22	34.722,95	602.882,17
A x	Patrimonio netto comprensivo della quota di pertinenza di terzi		602.882,17	602.882,17
A Z 1	Fondo di dotazione e riserve di pertinenza di terzi			
A Z 2	Risultato economico dell'esercizio di pertinenza di terzi			
A Z	Patrimonio netto di pertinenza di terzi			
B	<b>FONDI PER RISCHI ED ONERI</b>	37.787.511,90	24.025,16	37.811.537,06
C	<b>TRATTAMENTO DI FINE RAPPORTO</b>		4.726,46	4.726,46
D	<b>DEBITI (1)</b>	48.247.468,00	12.180,26	48.259.648,26
E	<b>RATEI E RISCONTI E CONTRIBUTI AGLI INVESTIMENTI</b>	60.267.397,21	10.521,02	60.277.918,23
	<b>TOTALE PASSIVO</b>	<b>146.870.536,33</b>	<b>86.175,85</b>	<b>146.956.712,18</b>

CONTI D'ORDINE	10.182.235,24	10.182.235,24
----------------	---------------	---------------

## **11 - Il bilancio consolidato - Il conto economico consolidato**

Nella tabella che segue sono riportati il risultato di esercizio del bilancio consolidato dell'esercizio 2019 e dell'esercizio precedente e i principali dati aggregati del conto economico consolidato con evidenza delle variazioni rispetto all'esercizio precedente:

<b>CONTO ECONOMICO</b>	<b>Bilancio consolidato anno 2019 (a)</b>	<b>Bilancio consolidato anno 2018 (b)</b>	<b>Differenze (a - b)</b>
A) COMPONENTI POSITIVI DELLA GESTIONE	47.559.706,36	40.311.901,69	7.247.804,67
B) COMPONENTI NEGATIVI DELLA GESTIONE	48.898.455,16	38.051.925,42	10.846.529,74
<b>DIFFERENZA FRA COMP. POSITIVI E NEGATIVI DELLA GESTIONE (A - B)</b>	<b>-1.338.748,80</b>	<b>2.259.976,27</b>	<b>-3.598.725,07</b>
C) PROVENTI ED ONERI FINANZIARI	-394.714,07	-463.850,64	69.136,57
Proventi finanziari	1,61	1,40	0,21
Oneri finanziari	394.715,68	463.852,04	-69.136,36
D) RETTIFICHE DI VALORE ATTIVITA' FINANZIARIE			
Rivalutazioni			
Svalutazioni			
E) PROVENTI ED ONERI STRAORDINARI	-101.786,41	-2.064.636,37	1.962.849,96
Proventi straordinari	1.549.773,45	1.048.511,60	501.261,85
Oneri straordinari	1.651.559,86	3.113.147,97	-1.461.588,11
<b>RISULTATO PRIMA DELLE IMPOSTE (A - B +- C +- D +- E)</b>	<b>-1.835.249,28</b>	<b>-268.510,74</b>	<b>-1.566.738,54</b>
Imposte	645.318,14	689.670,11	-44.351,97
<b>RISULTATO DELL'ESERCIZIO (comprensivo della quota di pertinenza di terzi *)</b>	<b>-2.480.567,42</b>	<b>-958.180,85</b>	<b>-1.522.386,57</b>
Risultato dell'esercizio di pertinenza dei terzi			



## **11.1 - Analisi del conto economico consolidato**

## 11.1.1 - Componenti positivi della gestione

Il dettaglio delle voci relative alle componenti di reddito è riportata nella seguente tabella:

CONTO ECONOMICO CONSOLIDATO		Anno 2019	Anno 2018
	<b>A) COMPONENTI POSITIVI DELLA GESTIONE</b>		
<b>1</b>	<b>Proventi da tributi</b>	<b>21.348.071,95</b>	<b>22.670.141,49</b>
<b>2</b>	<b>Proventi da fondi perequativi</b>	<b>3.162.763,06</b>	<b>3.163.310,87</b>
<b>3</b>	<b>Proventi da trasferimenti e contributi</b>	<b>16.167.718,83</b>	<b>9.970.114,07</b>
<i>a</i>	<i>Proventi da trasferimenti correnti</i>	14.094.843,86	8.851.471,78
<i>b</i>	<i>Quota annuale di contributi agli investimenti</i>		
<i>c</i>	<i>Contributi agli investimenti</i>	2.072.874,97	1.118.642,29
<b>4</b>	<b>Ricavi delle vendite e prestazioni e proventi da servizi pubblici</b>	<b>6.018.155,24</b>	<b>3.650.832,80</b>
<i>a</i>	<i>Proventi derivanti dalla gestione dei beni</i>	253.110,02	250.018,04
<i>b</i>	<i>Ricavi della vendita di beni</i>	4.939.442,27	2.587.193,64
<i>c</i>	<i>Ricavi e proventi dalla prestazione di servizi</i>	825.602,95	813.621,12
<b>5</b>	<b>Variazioni nelle rimanenze di prodotti in corso di lavorazione, etc. (+/-)</b>		
<b>6</b>	<b>Variazione dei lavori in corso su ordinazione</b>		
<b>7</b>	<b>Incrementi di immobilizzazioni per lavori interni</b>		
<b>8</b>	<b>Altri ricavi e proventi diversi</b>	<b>862.997,28</b>	<b>857.502,46</b>
	<b>TOTALE COMPONENTI POSITIVI DELLA GESTIONE (A)</b>	<b>47.559.706,36</b>	<b>40.311.901,69</b>

## 11.1.2 - Componenti negativi della gestione

Il dettaglio delle voci relativo alle componenti negative di reddito è riportata nella seguente tabella:

CONTO ECONOMICO CONSOLIDATO		Anno 2019	Anno 2018
	<b>B) COMPONENTI NEGATIVI DELLA GESTIONE</b>		
9	Acquisto di materie prime e/o beni di consumo	311.709,47	335.539,59
10	Prestazioni di servizi	18.740.105,54	19.351.171,89
11	Utilizzo beni di terzi	233.719,43	284.563,46
12	Trasferimenti e contributi	1.533.836,58	1.565.785,17
a	<i>Trasferimenti correnti</i>	1.533.836,58	1.565.785,17
b	<i>Contributi agli investimenti ad Amministrazioni pubb.</i>		
c	<i>Contributi agli investimenti ad altri soggetti</i>		
13	Personale	9.276.829,01	9.805.614,51
14	Ammortamenti e svalutazioni	2.142.439,82	2.240.664,74
a	<i>Ammortamenti di immobilizzazioni Immateriali</i>	67,89	29,55
b	<i>Ammortamenti di immobilizzazioni materiali</i>	2.142.371,93	2.240.635,19
c	<i>Altre svalutazioni delle immobilizzazioni</i>		
d	<i>Svalutazione dei crediti</i>		
15	Variazioni nelle rimanenze di materie prime e/o beni di consumo (+/-)		
16	Accantonamenti per rischi		
17	Altri accantonamenti	9.783.711,75	3.472.858,35
18	Oneri diversi di gestione	6.876.103,56	995.727,71
	<b>TOTALE COMPONENTI NEGATIVI DELLA GESTIONE (B)</b>	<b>48.898.455,16</b>	<b>38.051.925,42</b>

### 11.1.3 - Gestione finanziaria

Il dettaglio delle voci relative alla gestione finanziaria è riportato nella seguente tabella:

CONTO ECONOMICO CONSOLIDATO		Anno 2019	Anno 2018
<b>C) PROVENTI ED ONERI FINANZIARI</b>			
<i>Proventi finanziari</i>			
19	Proventi da partecipazioni		
a	da società controllate		
b	da società partecipate		
c	da altri soggetti		
20	Altri proventi finanziari	1,61	1,40
	<b>Totale proventi finanziari</b>	<b>1,61</b>	<b>1,40</b>
<i>Oneri finanziari</i>			
21	Interessi ed altri oneri finanziari	394.715,68	463.852,04
a	Interessi passivi	394.709,98	463.841,62
b	Altri oneri finanziari	5,72	10,42
	<b>Totale oneri finanziari</b>	<b>394.715,68</b>	<b>463.852,04</b>
	<b>TOTALE PROVENTI ED ONERI FINANZIARI (C)</b>	<b>-394.714,07</b>	<b>-463.850,64</b>
<b>D) RETTIFICHE DI VALORE ATTIVITA' FINANZIARIE</b>			
22	Rivalutazioni		
23	Svalutazioni		
	<b>TOTALE RETTIFICHE (D)</b>		

## **11.1.4 - Gestione straordinaria**

Il dettaglio delle voci relative alla gestione straordinaria è riportato nella seguente tabella:

<b>CONTO ECONOMICO CONSOLIDATO</b>		<b>Anno 2019</b>	<b>Anno 2018</b>
<b>24</b>	<b>Proventi straordinari</b>	<b>1.549.773,45</b>	<b>1.048.511,60</b>
a	<i>Proventi da permessi di costruire</i>	518.786,84	638.630,63
b	<i>Proventi da trasferimenti in conto capitale</i>		128.000,00
c	<i>Sopravvenienze attive e insussistenze del passivo</i>	1.030.986,61	281.880,97
d	<i>Plusvalenze patrimoniali</i>		
e	<i>Altri proventi straordinari</i>		
	<b>Totale proventi straordinari</b>	<b>1.549.773,45</b>	<b>1.048.511,60</b>
<b>25</b>	<b>Oneri straordinari</b>	<b>1.651.559,86</b>	<b>3.113.147,97</b>
a	<i>Trasferimenti in conto capitale</i>		
b	<i>Sopravvenienze passive e insussistenze dell'attivo</i>	1.651.559,86	3.113.147,97
c	<i>Minusvalenze patrimoniali</i>		
d	<i>Altri oneri straordinari</i>		
	<b>Totale oneri straordinari</b>	<b>1.651.559,86</b>	<b>3.113.147,97</b>
	<b>TOTALE PROVENTI ED ONERI STRAORDINARI (E)</b>	<b>-101.786,41</b>	<b>-2.064.636,37</b>

### 11.1.5 - Risultato d'esercizio

<b>CONTO ECONOMICO CONSOLIDATO</b>		<b>Anno 2019</b>	<b>Anno 2018</b>
	<b>RISULTATO PRIMA DELLE IMPOSTE (A-B+C+D+E)</b>	<b>-1.835.249,28</b>	<b>-268.510,74</b>
26	Imposte (*)	645.318,14	689.670,11
27	<b>RISULTATO DELL'ESERCIZIO (comprensivo della quota di pertinenza di terzi)</b>	<b>-2.480.567,42</b>	<b>-958.180,85</b>
28	<b>RISULTATO DELL'ESERCIZIO DI PERTINENZA DI TERZI</b>		

## 11.2 - Riepilogo situazione conto economico

Nella tabella che segue viene riportato un riepilogo della situazione del conto economico consolidato partendo dal conto economico dell'ente capogruppo

		Descrizione	Comune di Barcellona pozzo di gotto	Impatto dei valori nel consolidato	consolidato
<b>A</b>		<b>COMPONENTI POSITIVI DELLA GESTIONE</b>	<b>47.505.945,86</b>	<b>53.760,50</b>	<b>47.559.706,36</b>
<b>B</b>		<b>COMPONENTI NEGATIVI DELLA GESTIONE</b>	<b>48.844.865,13</b>	<b>53.590,03</b>	<b>48.898.455,16</b>
		Differenza fra componenti negativi e positivi della gestione ( A - B )	-1.338.919,27	170,47	-1.338.748,80
<b>C</b>		<b>PROVENTI ED ONERI FINANZIARI</b>	<b>-394.708,44</b>	<b>-5,63</b>	<b>-394.714,07</b>
<b>D</b>		<b>RETTIFICHE DI VALORE ATTIVITA' FINANZIARIE</b>			
<b>E</b>		<b>PROVENTI ED ONERI STRAORDINARI</b>	<b>-101.786,41</b>		<b>-101.786,41</b>
		<b>RISULTATO D'ESERCIZIO PRIMA DELLE IMPOSTE</b>	<b>-1.835.414,12</b>	<b>164,84</b>	<b>-1.835.249,28</b>
<b>F</b>	26	Imposte (*)	<b>645.318,14</b>		<b>645.318,14</b>
		<b>RISULTATO DELL'ESERCIZIO</b>	<b>-2.480.732,26</b>	<b>164,84</b>	<b>-2.480.567,42</b>
		Risultato dell'esercizio di pertinenza di terzi			